



2008

| | | |
|----------|------|-------------|
| Mâles | 1198 | |
| Femelles | 3169 | |
| Veaux | 898 | 5265 |

2009

| | | |
|----------|------|-------------|
| Mâles | 1186 | |
| Femelles | 2930 | |
| Veaux | 884 | 5000 |

2010

| | | |
|----------|------|-------------|
| Mâles | 1409 | |
| Femelles | 2729 | |
| Veaux | 603 | 4741 |

2011

| | | |
|----------|------|-------------|
| Mâles | 1111 | |
| Femelles | 1848 | |
| Veaux | 384 | 3343 |

2012

| | | |
|----------|------|-------------|
| Mâles | 1277 | |
| Femelles | 2317 | |
| Veaux | 546 | 4140 |

2013

| | | |
|----------|------|-------------|
| Mâles | 893 | |
| Femelles | 1730 | |
| Veaux | 582 | 3205 |

2014

| | | |
|----------|------|-------------|
| Mâles | 1063 | |
| Femelles | 2267 | |
| Veaux | 664 | 3994 |

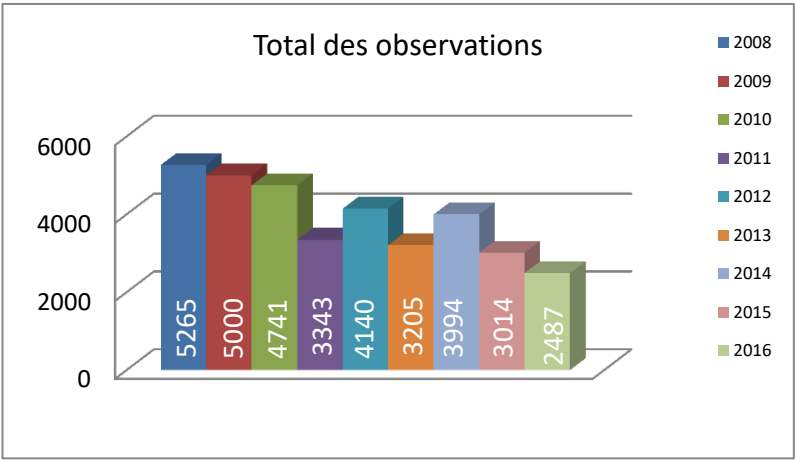
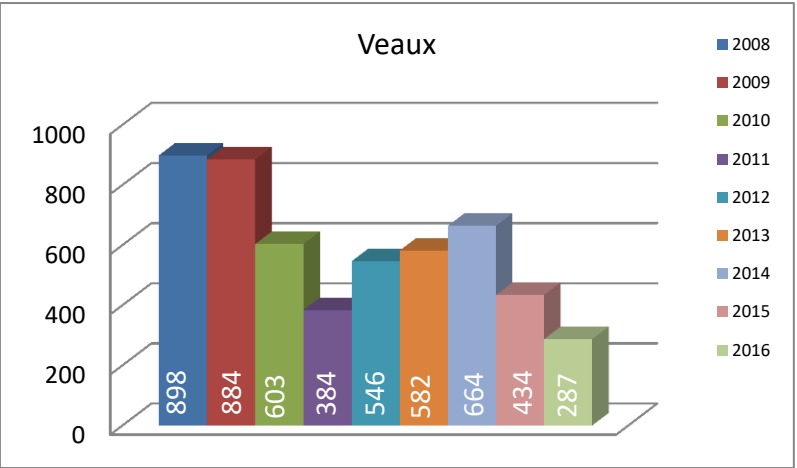
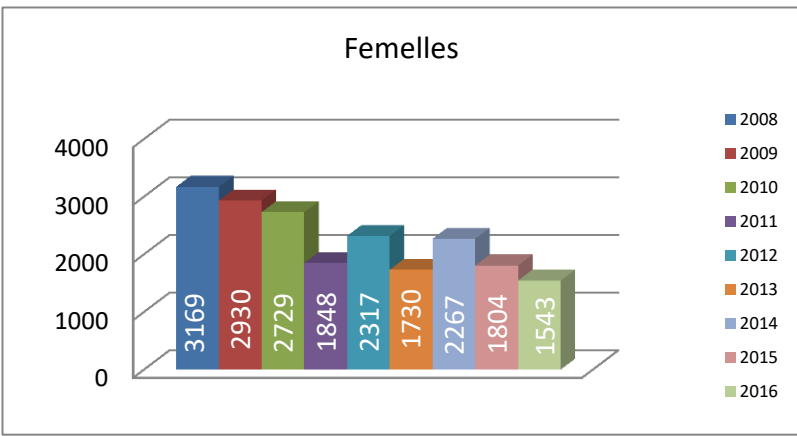
2015

| | | |
|----------|------|-------------|
| Mâles | 776 | |
| Femelles | 1804 | |
| Veaux | 434 | 3014 |

2016

| | | |
|----------|------|-------------|
| Mâles | 657 | |
| Femelles | 1543 | |
| Veaux | 287 | 2487 |

Graphiques



220 répondus
 23 non répondus
 remis et non répondus
 3 pas de groupe

246
 Sondage répondu à 91 %